



GUIDA ALLA DOMANDA DI PARTECIPAZIONE AI CENTRI ESTIVI 2026



PASSO 1

COME ACCEDERE

QUANDO PRESENTARE LA DOMANDA

La domanda di partecipazione ai Centri Estivi 2026 può essere presentata **dalle ore 9:00 del 30/03/2026 ed entro le ore 12:00 del 10/04/2026**.

Esclusivamente tramite il servizio **online** disponibile sul Portale del Comune di Firenze all'indirizzo:

<https://servizi.055055.it/centriestivife>

COME ACCEDERE

Puoi accedere tramite:

- Sistema Pubblico di Identità Digitale (**SPID**)
- Tessera Sanitaria Elettronica (**TSE**) / Carta Nazionale dei Servizi (**CNS**) abilitata;
- Carta d'Identità Elettronica (**CIE**).

Una volta eseguito l'accesso, leggi tutto attentamente perchè le scelte che fai mentre compili sono dichiarazioni che sottoscrivi con l'invio finale della domanda. Poi puoi procedere alla compilazione della domanda selezionando il pulsante **“Procedi alla domanda di partecipazione”**.



Centri Estivi

Attività di carattere educativo, ludico e aggregativo

✉ Scrivi all'Ufficio

Domanda Centri Estivi 2026

Informazioni

Gli utenti assistiti dai Servizi Sociali, a cui sono stati riservati dei posti, procedono direttamente all'iscrizione. Tutti gli altri utenti devono procedere alla compilazione della domanda di partecipazione.

IMPORTANTE: prima di procedere alla domanda di partecipazione, l'utente dovrà prendere visione di tutte le informazioni contenute nella pagina dedicata sul portale educazione. In relazione all'agevolazione tariffaria e per l'attribuzione del punteggio ISEE ai fini delle graduatorie, è necessario essere in possesso di un'attestazione ISEE valida per il 2026.

⇒ Portale educazione

⇒ Maggiori informazioni

Inserimento domanda di Partecipazione

Le domande possono essere presentate per un singolo minore oppure per più minori presenti nello stato di famiglia della persona che compila e trasmette la domanda di partecipazione, e che esercita la responsabilità genitoriale. Per ogni minore verrà generata una singola domanda di partecipazione. Se i dati del minore o dei minori non risultano associati alla persona che procede alla presente domanda, contattare l'Ufficio del Quartiere di riferimento utilizzando la funzione SCRIVI ALL'UFFICIO. Per le domande potranno essere ammessi, in ordine di priorità, cinque turni, e per ogni turno potrà essere indicata una sede preferenziale ed eventualmente una sede opzionale, ma saranno assegnati **un massimo di due turni e, in caso di disponibilità, un eventuale terzo turno** (con le modalità descritte nel punto 5 del Bando centri estivi 2026)

Procedi alla domanda di partecipazione

Sarai reindirizzato alla pagina successiva, leggi attentamente la sezione **“Dichiarazioni”**, **spunta la casella “Accetto”** e **prosegui** nella compilazione **con il pulsante avanti**.

Informativa

Informazioni sul servizio

Tutte le informazioni sul servizio sono disponibili [qui](#)

Dichiarazioni

Il/la sottoscritto/a dichiara:

- di aver preso visione del bando e di accettarne tutte le condizioni;
- di essere consapevole che, in caso di dichiarazioni non veritiere, è passibile di sanzioni penali ai sensi del D.P.R. n. 445/2000, oltre alla revoca dei benefici eventualmente percepiti;
- di essere il genitore/tutore/esercente la responsabilità genitoriale del/la minore per il/la quale si presenta la domanda;
- di essere consapevole che la comunicazione circa la possibilità/impossibilità di procedere all'iscrizione ai centri estivi, a seguito dell'inserimento in graduatoria con esito di 'ammesso' oppure 'in lista di attesa', sarà inviata all'indirizzo di posta elettronica fornito nella presente domanda che dovrà, pertanto, essere regolarmente presidiato, si precisa che il sistema on line invia automaticamente comunicazioni via e-mail circa l'esito della domanda che, tuttavia, non rappresenta in nessun modo mezzo di notifica ufficiale in quanto fa fede **esclusivamente** la pubblicazione della graduatoria;
- di essere consapevole che questa domanda non dà automaticamente diritto all'iscrizione ai Centri Estivi, né impegna l'Amministrazione in alcun modo nei confronti di coloro che l'hanno effettuato;
- di essere consapevole che soltanto gli utenti collocati utilmente in graduatoria avranno diritto ad iscrivere il minore ai Centri Estivi;
- di essere consapevole che la mancata iscrizione entro i termini comunicati o il mancato perfezionamento dell'iscrizione stessa, con il pagamento degli acconti dovuti, saranno considerati come una rinuncia e il posto verrà riassegnato;
- di accettare che, ai fini di una equa ricistribuzione dei posti, l'assegnazione alla quale è seguita rinuncia sarà comunque considerata effettiva assegnazione, e pertanto le successive assegnazioni (di secondo o terzo turno) rimarranno tali in graduatoria, senza dar luogo a possibili priorità nei successivi scorrimenti;
- di essere consapevole che anche il solo pagamento del saldo (anzichè dell'acconto) darà conferma di iscrizione e non potrà essere rimborsato, in caso di rinuncia, con eventuale obbligo di integrazione della differenza di importo rispetto alla tariffa dovuta;
- di essere consapevole che la mancata comunicazione del dato ISEE 2026 non dà diritto all'applicazione della tariffa agevolata e al relativo punteggio ai fini delle graduatorie;
- di impegnarsi, qualora non più interessato/a all'iscrizione, a rifiutare il turno/i almeno 8 giorni prima dell'inizio sulla piattaforma delle iscrizioni, oppure a darne tempestiva comunicazione via mail almeno 8 giorni prima dell'inizio del turno al Servizio Centri Estivi del quartiere di riferimento, per consentire lo scorrimento delle graduatorie;
- di aver preso visione dell'[informativa sul trattamento dei dati](#), ai sensi dell'art. 13 dal Regolamento (UE) 2016/679 (GDPR - General Data Protection Regulation).

Accetto *

◀ Indietro

Avanti ▶

PASSO 2

COME COMPILARE LA DOMANDA

DATI GENERALI

Nelle sezioni: **“Anagrafica genitore ...”** e **“Residenza ...”** sono già presenti i dati associati alla tua identità digitale.

Nel caso in cui i dati non dovessero essere esatti, non possono essere corretti qui. In ogni caso, non è preclusa la possibilità di presentare la domanda.

Nella sezione “Riferimenti” dovrai inserire l'indirizzo mail e il recapito telefonico a cui desideri ricevere le comunicazioni relative alla tua domanda.

Riferimenti

Tutte le comunicazioni relative alle graduatorie saranno inviate all'indirizzo email indicato; il numero telefonico indicato sarà utilizzato, in caso di necessità, per comunicazioni urgenti da parte dell'Ufficio.

Indirizzo email di riferimento *
abcdefg@gmail.com

Numero di telefono di riferimento *
+39 333 333 3333

È fondamentale inserire il prefisso telefonico internazionale

Numero di telefono di riferimento *
+51|333 333 3333

Se non conosci il prefisso internazionale della tua sim puoi consultare l'elenco presente in questo manuale:

https://www.itu.int/dms_pub/itu-t/opb/sp/t-sp-e.164d-2009-pdf-e.pdf

Controlla che non ci siano spazi prima, dopo e tra i caratteri che hai inserito, altrimenti risulteranno non validi.

Indirizzo email di riferimento *

hilmno@gmail.com

Indirizzo email non valido

Numero di telefono di riferimento *

333 333 3333






Numero di telefono non valido: il prefisso internazionale è obbligatorio ad esempio +39

Nella sezione **“Minori iscrivibili”** troverai l’elenco dei minori appartenenti al tuo nucleo anagrafico.

Da questo elenco puoi scegliere per quali minori presentare la domanda di partecipazione. **Se intendi presentare richiesta per tutti i tuoi figli/e, ognuno di loro dovrà essere inserito nella domanda prima dell’invio. Se, invece, intendi far partecipare solo alcuni/e di loro, assicurati che lo stato di questi/e sia in verde.**

Seleziona il tasto **“Iscrivi”** per il primo minore per cui vuoi presentare la domanda di partecipazione: in questo modo, potrai procedere alla compilazione relativa a quel/la minore.

Attenzione: non si tratta ancora di iscrizione ma di domanda di partecipazione che ti permette di concorrere nelle graduatorie che assegnano i turni in base al punteggio che si ottiene.

Minori Iscrivibili								
Elenco dei minori per i quali è possibile procedere con la domanda di partecipazione; per ogni minore verrà generata una domanda indipendente								
Cognome	Nome	Codice Fiscale	Sesso	Data Nascita	Note	Turni Scelti	Stato	Azioni
COGNOME	NOME	CODICE FISCALE	SESSO	DATA DI NASCITA			Non Inserita	
COGNOME	NOME	CODICE FISCALE	SESSO	DATA DI NASCITA			Non Inserita	
COGNOME	NOME	CODICE FISCALE	SESSO	DATA DI NASCITA			Non Inserita	
COGNOME	NOME	CODICE FISCALE	SESSO	DATA DI NASCITA			Non Inserita	
COGNOME	NOME	CODICE FISCALE	SESSO	DATA DI NASCITA			Non Inserita	

Si aprirà la scheda in cui **sono già presenti i dati anagrafici del minore e la scuola frequentata.**

Anagrafica minore

Cognome* COGNOME	Nome* NOME	Codice fiscale* CODICE FISCALE
Sexo* SESSO	Data di nascita* DATA DI NASCITA	

Scuola frequentata

Scuola* LOCCHI	Classe* 1	Sezione* A
Quartiere* Quartiere 4		

Se il sistema non fosse in grado di recuperare i dati, seleziona la tipologia di scuola ed il quartiere dal menù a tendina.

Scuola frequentata

Non è stato possibile recuperare i dati del minore: selezionare la tipologia e il quartiere della scuola frequentata

Tipologia* Scuola primaria o scuola secondaria di primo gra... ▼	Quartiere* Quartiere 4 ▼
---	-----------------------------

Nel caso in cui si volesse tornare all'elenco dei minori è possibile farlo selezionando il tasto **"Indietro"** per tornare alla sezione **"Minori Iscrivibili"** per verificare lo stato della/e tua/e domanda/e presentata/e

◀ Indietro

Avanti ▶

Sezione Minori Iscrivibili

Minori Iscrivibili									
Elenco dei minori per i quali è possibile procedere con la domanda di partecipazione; per ogni minore verrà generata una domanda indipendente									
Cognome	Nome	Codice Fiscale	Sesso	Data Nascita	Note	Turni Scelti	Stato	Azioni	
COGNOME	NOME	CODICE FISCALE	SESSO	DATA DI NASCITA		-	Bozza	Elimina	Riprendi
COGNOME	NOME	CODICE FISCALE	SESSO	DATA DI NASCITA			Non Inserita	Iscrivi	
COGNOME	NOME	CODICE FISCALE	SESSO	DATA DI NASCITA		-	Bozza	Elimina	Riprendi
COGNOME	NOME	CODICE FISCALE	SESSO	DATA DI NASCITA		-	Bozza	Elimina	Riprendi
COGNOME	NOME	CODICE FISCALE	SESSO	DATA DI NASCITA			Non Inserita	Iscrivi	

Tramite il tasto il tasto **“Riprendi”** puoi tornare alla compilazione della domanda se l’hai interrotta o non l’hai salvata.

Minori Iscrivibili									
Elenco dei minori per i quali è possibile procedere con la domanda di partecipazione; per ogni minore verrà generata una domanda indipendente									
Cognome	Nome	Codice Fiscale	Sesso	Data Nascita	Note	Turni Scelti	Stato	Azioni	
COGNOME	NOME	CODICE FISCALE	SESSO	DATA DI NASCITA		-	Bozza	Elimina	Riprendi
COGNOME	NOME	CODICE FISCALE	SESSO	DATA DI NASCITA			da inviare	Iscrivi	
COGNOME	NOME	CODICE FISCALE	SESSO	DATA DI NASCITA		-	Bozza	Elimina	Riprendi
COGNOME	NOME	CODICE FISCALE	SESSO	DATA DI NASCITA		-	Bozza	Elimina	Riprendi
COGNOME	NOME	CODICE FISCALE	SESSO	DATA DI NASCITA			Non Inserita	Iscrivi	

Ricorda, l’invio corretto della domanda avviene solo per i minori il cui “stato” risulta indicato in verde “da inviare”. **Se invii la domanda e lo stato di alcuni minori risulta in bozza o non inserita, questi minori non risulteranno inseriti in graduatoria.**

Minori Iscrivibili									
Elenco dei minori per i quali è possibile procedere con la domanda di partecipazione; per ogni minore verrà generata una domanda indipendente									
Cognome	Nome	Codice Fiscale	Sesso	Data Nascita	Note	Turni Scelti	Stato	Azioni	
COGNOME	NOME	CODICE FISCALE	SESSO	DATA DI NASCITA		-	da inviare	Elimina	Riprendi
COGNOME	NOME	CODICE FISCALE	SESSO	DATA DI NASCITA			da inviare	Iscrivi	
COGNOME	NOME	CODICE FISCALE	SESSO	DATA DI NASCITA		-	da inviare	Elimina	Riprendi
COGNOME	NOME	CODICE FISCALE	SESSO	DATA DI NASCITA		-	da inviare	Elimina	Riprendi
COGNOME	NOME	CODICE FISCALE	SESSO	DATA DI NASCITA			da inviare	Iscrivi	

PASSO 2.1

COME COMPILARE LA DOMANDA



Ogni domanda è composta da **5 parti da compilare**.

1

DATI DEL MINORE

in cui troverai i dati anagrafici e la scuola frequentata (vedi sezione precedente)

2

COMUNICAZIONE ISEE

Se il tuo ISEE è già presente nella banca dati INPS potrai selezionare **“procedi con la domanda presentando l’attestazione ISEE 2026”**. Altrimenti devi selezionare **“procedi con la domanda senza ISEE”**.



Presentazione ISEE ai fini delle graduatorie e per l'applicazione dell'agevolazione tariffaria

Dati ISEE

Può essere presentato l'ISEE ORDINARIO o l'ISEE MINORENNI (a seconda dei casi specifici che si possono approfondire [qui](#)), dal quale estrarre il valore previsto per le prestazioni rivolte a minorenni. L'ISEE è considerato valido se riferito al 2026.

ATTENZIONE: la presentazione dell'attestazione ISEE è importante per il posizionamento in graduatoria e per il calcolo della tariffa. Nel caso sia presente, nelle banche dati INPS, un ISEE valido, con valore inferiore o uguale a €32.500,00 si intende accettata l'applicazione della tariffa agevolata corrispondente alla fascia ISEE di appartenenza.

Seleziona*

- Procedi con la domanda presentando l'attestazione ISEE 2026
- Procedi con la domanda senza ISEE

◀ Indietro

Avanti ▶

Se selezioni “**Procedi con la domanda presentando l’attestazione ISEE 2026**” i dati del tuo ISEE compariranno automaticamente; **se i dati recuperati da INPS risultassero non conformi o con omissioni comparirà una spunta sulla casella “ATTENZIONE”**. In questo caso, se il Comune non riterrà valida questa attestazione, non potrai pagare la tariffa agevolata e non avrai diritto al punteggio relativo all’ISEE in graduatoria. Puoi richiedere un altro ISEE e presentare la domanda entro le 12:00 del 10/04/2026.

Dati ISEE

Può essere presentato l’ISEE ORDINARIO o l’ISEE MINORENNI (a seconda dei casi specifici che si possono approfondire [qui](#)), dal quale estrarre il valore previsto per le prestazioni rivolte a minorenni. l’ISEE è considerato valido se riferito al 2026.

ATTENZIONE: la presentazione dell’attestazione ISEE è importante per il posizionamento in graduatoria e per il calcolo della tariffa. Nel caso sia presente, nelle banche dati INPS, un ISEE valido, con valore inferiore o uguale a €32.500,00 si intende accettata l’applicazione della tariffa agevolata corrispondente alla fascia ISEE di appartenenza.

Selezione*

Procedi con la domanda presentando l’attestazione ISEE 2026

ATTENZIONE: In base a quanto previsto nel punto 8, ultimo periodo, del Bando Centri Estivi 2026, l’ISEE contenente omissioni o difformità, **non rettificato nei termini di presentazione della domanda di partecipazione**, si intende come **non presentato** e comporta la mancata applicazione dei relativi punteggi previsti dal Bando e della tariffa agevolata

Valore ISEE
XXXXXXXXXX €

Data Sottoscrizione
gg/mm/aaaa

Protocollo
protocollo xxxxxx

Fine validità
gg/mm/aaaa

ATTENZIONE: il segno di spunta comparso in questa casella
 significa che sull’attestazione ISEE presentata risultano omissioni/difformità

Procedi con la domanda senza ISEE

3

DICHIARAZIONE ATTRIBUZIONE PUNTEGGIO

Compila la scheda in ogni punto.

Criteri per l’attribuzione di punteggio per le graduatorie Centri Estivi 2026 (Delibera di Giunta Comunale n. 00083 del 11/03/2025)

Minore in possesso di attestazione disabilità ai sensi della L. n. 104/92 *

- SI
 NO

Il/la minore usufruisce attualmente del servizio di assistenza educativa scolastica? *

- SI
 NO

Per la partecipazione al centro estivo, il/la minore necessita della presenza di un educatore dedicato? *

- SI
 NO

Situazione Familiare *

- Minore con ‘genitore solo’ (qualora la condizione rientri nei casi previsti dalla circolare INPS del 17/01/2003)
 Minore con due genitori, anche se non conviventi

Situazione lavorativa genitori *

- L’unico genitore presente nel nucleo lavora
 L’unico genitore presente nel nucleo NON lavora
 Entrambi i genitori del minore lavorano
 Entrambi i genitori del minore NON lavorano
 Uno solo dei genitori del minore lavora

Minore che convive con un familiare con disabilità (con esclusione del minore con disabilità per cui si sta facendo domanda) ai sensi della L. n. 104/92 o con riconoscimento d’invalidità civile superiore al 74% *

- SI
 NO

Presenza nel nucleo familiare anagrafico di altri minori di età inferiore a 3 anni*

- SI
 NO

Presenza nel nucleo familiare anagrafico di altri minori oltre 3 anni e fino a 14*

- SI
 NO

3

DICHIARAZIONE ATTRIBUZIONE PUNTEGGIO

Minore con disabilità

Dichiarazioni per l'attribuzione del punteggio

Criteria per l'attribuzione di punteggio per le graduatorie Centri Estivi 2026 (Delibera di Giunta Comunale n. 02304 dell'26/03/2026)

Minore in possesso di attestazione disabilità ai sensi della L. n. 104/92 *

- SI
 NO

Indicare la gravità della certificazione 104 (Comma 1 / Comma 3) *

- Comma 1
 Comma 3

Scegli SI solo se hai il verbale di accertamento che ti ha inviato l'INPS:

ASL NEUROPSICHIATRA INFANTILE
P.ZZA S.MARIA NUOVA, 2 50122
FIRENZE - FI - TOSCANA

COMMISSIONE MEDICA PER L'ACCERTAMENTO DELL' HANDICAP
(Legge del 5 febbraio del 1992 n. 104 - Legge 3 agosto 2009 n. 102 art. 20)


Indica se il verbale riconosce la gravità (comma 3) oppure no (comma 1).

Questo dato serve a organizzare meglio l'accoglienza in base a bisogni più o meno complessi.

Diagnosi funzionale:

Ai sensi dell'art. 4 della legge 05 febbraio 1992 n.104, la Commissione medica riconosce l'interessato:
PORTATORE DI HANDICAP IN SITUAZIONE DI GRAVITA' (COMMA 3 ART.3)

REVISIONE: SI Anno: 2025 Mese: 12

 Controlla sempre che il certificato non sia scaduto nel caso sia soggetto a revisione. Questo verbale andrà inviato via mail all'ufficio in caso di assegnazione del turno per dimostrare di avere titolo di accesso alle graduatorie riservate ai bambini e alle bambine con disabilità.

In caso la procedura di riconoscimento sia ancora in corso, dovrà essere indicato NO.

3**DICHIARAZIONE ATTRIBUZIONE PUNTEGGIO**

Minore con disabilità

Il/la minore usufruisce attualmente del servizio di assistenza educativa scolastica? * SI NO

Scegli SI se a tuo figlio o a tua figlia, nell'anno scolastico in corso, è stato assegnato un educatore per l'autonomia fisica, relazionale e di apprendimento. Attenzione: l'educatore per l'assistenza educativa scolastica non è l'insegnante di sostegno.

Per la partecipazione al centro estivo, il/la minore necessita della presenza di un educatore dedicato? * SI NO

Scegli SI se tuo figlio o tua figlia ha bisogno di un educatore che lo/la assista nei bisogni quotidiani materiali (ad esempio se non riesce a fare alcune cose da solo o ha bisogno di attenzioni speciali perchè può avere episodi di agitazione, tende ad allontanarsi, ha bisogno di momenti individuali di tranquillità, ha particolari esigenze che presuppongono una vigilanza continuativa.

3**DICHIARAZIONE ATTRIBUZIONE PUNTEGGIO**

Situazione familiare

Situazione Familiare * Minore con 'genitore solo' (qualora la condizione rientri nei casi previsti dalla circolare INPS del 17/01/2003) Minore con due genitori, anche se non conviventi**Indicare uno dei requisiti del minore con 'genitore solo' *** Morte di un genitore Affidamento del minore, con provvedimento formale, a un solo genitore Non riconoscimento del minore da parte di un genitore Abbandono del minore da parte di uno dei genitori, risultante da provvedimento formale

Fonte del dato

02/06/2019, Livorno

Indicare data e luogo del decesso dell'altro genitore

Scegli "genitore solo" solamente se ti trovi in uno dei casi descritti. Ricorda che dovrai specificare nella nota quello che ti viene richiesto per permettere il controllo della dichiarazione presso l'anagrafe che ha registrato questo dato.

3

DICHIARAZIONE ATTRIBUZIONE PUNTEGGIO

Situazione familiare

Situazione Familiare *


- Minore con 'genitore solo' (qualora la condizione rientri nei casi previsti dalla circolare INPS del 17/01/2003)
- Minore con due genitori, anche se non conviventi

Indicare uno dei requisiti del minore con 'genitore solo' *

- Morte di un genitore
- Affidamento del minore, con provvedimento formale, a un solo genitore
- Non riconoscimento del minore da parte di un genitore
- Abbandono del minore da parte di uno dei genitori, risultante da provvedimento formale

Fonte del dato

Affidamento esclusivo, come da sentenza n. 2783/2242 del Tribunale di Firenze

indicare riferimento della sentenza o decreto del Tribunale competente

Se indichi uno dei casi in cui è limitata o esclusa la responsabilità genitoriale dell'altro genitore, ricorda di specificare nella nota i dati richiesti. L'Ufficio ti chiederà di inviare questo documento per comprovare la tua dichiarazione.

Situazione lavorativa genitori *

- L'unico genitore presente nel nucleo lavora
- L'unico genitore presente nel nucleo NON lavora
- Entrambi i genitori del minore lavorano
- Entrambi i genitori del minore NON lavorano
- Uno solo dei genitori del minore lavora

Se indichi una situazione familiare con un solo genitore, dovrai poi specificare se l'unico genitore presente lavora. Ricorda che in questo caso, ti sarà richiesto di esibire il contratto di lavoro per comprovare la dichiarazione. Se, invece, non lavora, scegli la seconda dichiarazione.

Situazione Familiare *

- Minore con 'genitore solo' (qualora la condizione rientri nei casi previsti dalla circolare INPS del 17/01/2003)
- Minore con due genitori, anche se non conviventi

Scegli "Minore con due genitori ..." se tuo figlio o tua figlia ha entrambi i genitori in vita (esclusi i casi già descritti per il genitore solo) **anche nel caso di genitori che non convivono** (ad esempio in caso i genitori siano separati oppure nel caso in cui genitore vive lontano dal bambino/a, fuori Firenze o dall'Italia).

3

DICHIARAZIONE ATTRIBUZIONE PUNTEGGIO

Situazione familiare

Situazione lavorativa genitori *

- L'unico genitore presente nel nucleo lavora
- L'unico genitore presente nel nucleo NON lavora
- Entrambi i genitori del minore lavorano
- Entrambi i genitori del minore NON lavorano
- Uno solo dei genitori del minore lavora

Dovrai poi specificare la situazione lavorativa di entrambi i genitori. Anche in questo caso, per comprovare la dichiarazione che dà diritto al punteggio, riferita alla occupazione lavorativa di entrambi i genitori, ti verrà richiesto di esibire i contratti di lavoro.

Minore che convive con un familiare con disabilità (con esclusione del minore con disabilità per cui si sta facendo domanda) ai sensi della L. n. 104/92 o con riconoscimento d'invalidità civile superiore al 74% *

- SI
- NO

Scegli SI se, ad esempio, stai facendo domanda per tuo/a figlio/a che ha un fratello o una sorella riconosciuta ai sensi dell'art. 3 della L. 104/92. Naturalmente quando presenterai domanda per questo/a fratello/sorella, a questa dichiarazione dovrai indicare NO. Il familiare può anche essere un adulto disabile che convive (ad esempio una nonna). In tutti i casi riferiti a questa dichiarazione, oltre alla certificazione ex L 104/92, può far fede il verbale di riconoscimento dell'invalidità se la gravità riconosciuta è almento del 74%:

COMMISSIONE MEDICA PER L'ACCERTAMENTO
DELL'INVALIDITA' CIVILE, DELLE CONDIZIONI VISIVE E DELLA SORDITA'
(ai sensi dell'art. 20 della Legge 3 agosto 2009 n. 102)

La Commissione Medica riconosce l'interessato:

INVALIDO ultrasessantacinquenne con difficoltà persistenti a svolgere le funzioni ed i compiti propri della sua età (L.509/88.124/98) grave 100%

Data decorrenza:

3

DICHIARAZIONE ATTRIBUZIONE PUNTEGGIO

Situazione familiare

Presenza nel nucleo familiare anagrafico di altri minori di età inferiore a 3 anni*

- SI
 NO

Presenza nel nucleo familiare anagrafico di altri minori oltre 3 anni e fino a 14*

- SI
 NO

◀ Indietro

Avanti ▶

Se hai altri figli o figlie, in base alla loro età, effettua la scelta tra le due dichiarazioni.

Presenza nel nucleo familiare anagrafico di altri minori oltre 3 anni e fino a 14*

- SI
 NO

Dichiarare se nel nucleo familiare anagrafico sono presenti altri minori oltre 3 anni e fino a 14

Ricorda di compilare tutto, altrimenti il sistema non ti consentirà di andare avanti nella domanda. Se salti qualche risposta, la dichiarazione non compilata si colorerà di rosso.

Cliccando sul tasto avanti, sei pronto per la scelta dei turni desiderati.

4

Scelta turni e sedi

Seleziona il quartiere di riferimento.

Scelta Turni

Quartiere

Seleziona il Quartiere dove si trova la sede del Centro Estivo per la quale si vuole concorrere in graduatoria. Attenzione, scegliendo il quartiere di residenza, in via sperimentale, potrete indicare ulteriori sedi anche di quartieri diversi, sulla base di un principio di prossimità della sede di centro estivo rispetto alla residenza del/ della bambino/a.

Quartiere
Quartiere 4

Il quartiere di riferimento è già presente nel campo o nel menu a tendina. Può contenere due diversi quartieri nel caso la residenza non sia nello stesso quartiere della scuola frequentata durante l'anno scolastico. Ricorda che scegliendo il quartiere della residenza, se questa è nel Comune di Firenze, nella lista delle sedi potranno comparire anche alcune sedi in quartieri diversi se il proprio indirizzo si trova a ridosso di quartieri tra loro confinanti.

4

Scelta turni e sedi

Una volta selezionato il quartiere, puoi scegliere i turni per cui fare domanda tramite il tasto **"Aggiungi turno"**.

Dati minore Comunicazione ISEE Dichiarazioni attribuzione punteggio Scelta turni

Scelta Turni

Quartiere

Seleziona il Quartiere dove si trova la sede del Centro Estivo per la quale si vuole concorrere in graduatoria. Attenzione, scegliendo il quartiere di residenza, in via sperimentale, potrete indicare ulteriori sedi anche di quartieri diversi, sulla base di un principio di prossimità della sede di centro estivo rispetto alla residenza del/della bambino/a.

Quartiere
Quartiere 4

Scelta Turni

Qualora siano accettati due turni, il terzo turno sarà collocato in coda alla rispettiva graduatoria ed assegnato solo in base alla disponibilità di posti

Aggiungi turno

Dal menù a tendina **puoi scegliere il periodo e la sede del turno per cui vuoi presentare la domanda**. Poi clicca **"conferma"** per salvare la scelta.

Nuovo Turno

Lista turni * Sede Preferenziale * Sede Opzionale *

29/06/2026 - 10/07/2026 Q4 - OBBLIGO - ANNA FRANK Q4 - OBBLIGO - CALVINO

ATTENZIONE: la scelta della sede opzionale non garantisce l'assegnazione di fratelli/sorelle nella stessa sede del centro estivo.

ATTENZIONE: è possibile scegliere anche una sede opzionale. In caso di assegnazione della sede opzionale e scelta del turno, la precedenza della sede preferenziale anche nei successivi scorrimenti di graduatoria.

ATTENZIONE: In caso di indicazione di sedi opzionali, oltre alle preferenziali, potranno essere assegnati turni su sedi diverse, in base alla graduatoria.

ATTENZIONE: l'assegnazione della sede opzionale è alternativa a quella preferenziale. Questa scelta serve a favorire la frequenza del centro estivo, anche se in una sede diversa dalla preferenziale dove il/la minore sarebbe rimasto/a in lista di attesa.

ATTENZIONE: SI COMUNICA CHE, IN CASO DI RIDUZIONE DEL NUMERO DI SEDI DEI CENTRI ESTIVI RISPETTO A QUELLE PREVISTE, IN ALCUNI QUARTIERI POTREBBERO ESSERE ATTIVATI DEI SERVIZI NAVETTA IN SPECIFICI LUOGHI DI RITROVO PER FACILITARE IL RAGGIUNGIMENTO DELLE SEDI ALTERNATIVE

Annulla **Conferma**

Fai molta attenzione in caso tu stia presentando domanda per più figli/e: se scegli anche la sede opzionale (quella di riserva, diciamo), può succedere che in graduatoria ai fratelli/sorelle siano assegnate sedi diverse. L'unico modo per evitarlo è non scegliere la sede opzionale. Ovviamente con una sola sede, il rischio di non ottenere turni in graduatoria è più alto.

Nuovo Turno

Lista turni * Sede Preferenziale * Sede Opzionale *

15/06/2026 - 26/06/2026 Q4 - OBBLIGO - ANNA FRANK NESSUNA SEDE OPZIONALE

4

Scelta turni e sedi

Leggi bene tutte le note

ATTENZIONE: è possibile scegliere anche una sede opzionale. In caso di assegnazione della sede opzionale è cancellato il diritto di precedenza della sede preferenziale anche nei successivi scorrimenti di graduatoria.

Facciamo un esempio, se ho scelto come sede preferenziale l'Anna Frank e come sede opzionale la Calvino, se in graduatoria mi viene assegnato il turno alla Calvino, il sistema cancella automaticamente l'Anna Frank.

ATTENZIONE: In caso di indicazione di sedi opzionali, oltre alle preferenziali, potranno essere assegnati turni su sedi diverse, in base alla graduatoria.

Questa nota vuol dire che se scelgo su più turni Anna Frank preferenziale e Calvino opzionale, può succedere di dover frequentare il primo turno all'Anna Frank e il secondo alla Calvino, a seconda delle assegnazioni ottenute in graduatoria.

ATTENZIONE: l'assegnazione della sede opzionale è alternativa a quella preferenziale. Questa scelta serve a favorire la frequenza del centro estivo, anche se in una sede diversa dalla preferenziale dove il/la minore sarebbe rimasto/a in lista di attesa.

Scegli la sede opzionale **solo se valuti fattibile la frequenza** (ad esempio se hai modo di raggiungere la sede ed è compatibile con la tua organizzazione familiare)

ATTENZIONE: SI COMUNICA CHE, IN CASO DI RIDUZIONE DEL NUMERO DI SEDI DEI CENTRI ESTIVI RISPETTO A QUELLE PREVISTE, IN ALCUNI QUARTIERI POTREBBERO ESSERE ATTIVATI DEI SERVIZI NAVETTA IN SPECIFICI LUOGHI DI RITROVO PER FACILITARE IL RAGGIUNGIMENTO DELLE SEDI ALTERNATIVE

A volte può succedere che le sedi diventino indisponibili per lavori urgenti non programmati. In questo caso le sedi potrebbero essere accorpate e attivati servizi navetta. Leggi sempre le note specifiche sulle navette.

Nota navetta

Nei Quartieri 1 e 3, per i turni di agosto e settembre, le sedi del centro estivo sono rispettivamente presso le scuole Vittorio Veneto primaria e infanzia (Q1) - Stefani infanzia e S. Brunone secondaria di primo grado (Q3). L'Amministrazione Comunale si riserva di prevedere un servizio navetta A/R, su richiesta degli interessati in fase di iscrizione. Per il Q1 il servizio navetta A/R, partirà da piazza S. Jacopino e piazza S. Spirito per la scuola Vittorio Veneto primaria e infanzia, per il Q3 dalla scuola Pertini alle scuole S. Brunone e Stefani. La Direzione Istruzione valuterà la fattibilità del servizio, anche in base al raggiungimento di un numero minimo di richieste, ed eventualmente definirà i dettagli organizzativi, che verranno comunicati agli interessati.

4

Scelta turni e sedi

Aggiungere altri turni

Per aggiungere altri turni clicca nuovamente sul tasto **“aggiungi turno”** e ripeti i passaggi precedenti, selezionando diversi periodi e sedi.

Qualora siano accolti due turni, il terzo turno sarà collocato in coda alla rispettiva graduatoria ed assegnato solo in base alla disponibilità di posti

Priorità	Turno	Sede Preferenziale	Sede Opzionale	Azioni
1	29/06/2026 - 10/07/2026	Q4 - OBBLIGO - ANNA FRANK	Q4 - OBBLIGO - CALVINO	cancella

Aggiungi turno

Puoi scegliere fino ad un massimo di 5 turni se fai domanda per un centro estivo della fascia 6-14 anni e fino ad **un massimo di 4 turni** se presenti domanda per un centro estivo fascia infanzia, che verranno salvati in ordine di preferenza. **Se vuoi cambiare l'ordine di preferenza** dei turni puoi cliccare i tasti **“su”** o **“giù”**.

Ricorda, la fascia infanzia ha un turno in meno perché il turno di giugno non è attivato in quanto coincide con il periodo scolastico che finisce il 30 giugno.

Scelta Turni

Qualora siano accolti due turni, il terzo turno sarà collocato in coda alla rispettiva graduatoria ed assegnato solo in base alla disponibilità di posti

Priorità	Turno	Sede Preferenziale	Sede Opzionale	Azioni
1	15/06/2026 - 26/06/2026	Q4 - OBBLIGO - ANNA FRANK	NESSUNA SEDE OPZIONALE	cancella ▾ giù
2	29/06/2026 - 10/07/2026	Q4 - OBBLIGO - ANNA FRANK	Q4 - OBBLIGO - CALVINO	cancella ▲ su ▾ giù
3	13/07/2026 - 24/07/2026	Q4 - OBBLIGO - CALVINO	NESSUNA SEDE OPZIONALE	cancella ▲ su ▾ giù
4	27/07/2026 - 07/08/2026	Q4 - OBBLIGO - CALVINO	NESSUNA SEDE OPZIONALE	cancella ▲ su ▾ giù
5	24/08/2026 - 04/09/2026	Q4 - OBBLIGO - ANNA FRANK	NESSUNA SEDE OPZIONALE	cancella ▲ su

ATTENZIONE, se stai presentando una domanda per la fascia infanzia, dopo aver inserito 4 turni, anche se il pulsante **aggiungi turno** risulta attivo, dovrai premere avanti perchè il sistema non te lo permette.

Annulla

Conferma

◀ Indietro

Avanti ▶

5

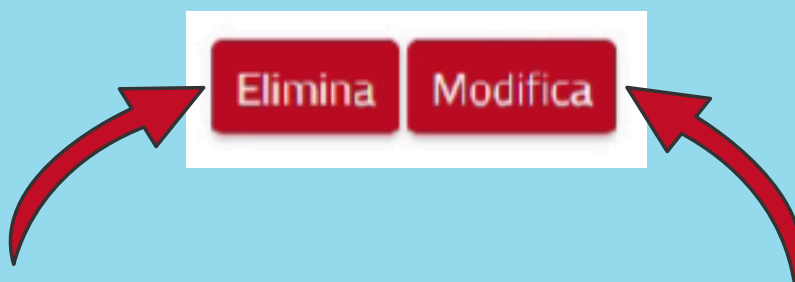
Riepilogo

controllare lo stato dell'inserimento dati

Completa le domande per ogni minore per cui vuoi fare richiesta di partecipazione ai centri estivi. Puoi verificare lo stato di ogni domanda (da inviare, bozza, da inserire) nell'elenco dei minori nella pagina iniziale. Se una domanda risulta **non inserita**, cliccando su "Iscrivi" potrà essere compilata daccapo. Se una domanda risulta in modalità **Bozza** puoi riprenderla per completarla oppure eliminarla e ricominciare.

Elenco dei minori per i quali è possibile procedere con la domanda di partecipazione; per ogni minore verrà generata una domanda indipendente

Cognome	Nome	Codice fiscale	Sesso	Data Nascita	Note	Turni Scelti	Stato	Azioni
COGNOME	NOME	CODICE FISCALE	SESSO	DATA DI NASCITA		Turno priorità 1: 29/06 - 10/07 Sede Preferenziale: Q4 - OBBLIGO - ANNA FRANK Sede Opzionale: Q4 - OBBLIGO - CAVINI	Da inviare	Elimina Modifica
COGNOME	NOME	CODICE FISCALE	SESSO	DATA DI NASCITA		Turno priorità 2: 24/08 - 04/09 Sede Preferenziale: Q4 - OBBLIGO - LOCCHI Sede Opzionale: Q4 - OBBLIGO - ANNA FRANK	Non inserita	Iscrivi
COGNOME	NOME	CODICE FISCALE	SESSO	DATA DI NASCITA		-	Bozza	Elimina Riprendi
COGNOME	NOME	CODICE FISCALE	SESSO	DATA DI NASCITA		-	Bozza	Elimina Riprendi
COGNOME	NOME	CODICE FISCALE	SESSO	DATA DI NASCITA			Non inserita	Iscrivi



Puoi utilizzare i tasti **"elimina"** e **"modifica"** per eliminare la domanda di ciascun minore dell'elenco oppure per modificare i dati inseriti.

Quando nell'elenco, per tutti/e i/le minori è indicato "da inviare" sei pronto per salvare e inviare le domande.

VEDIAMO COME PROCEDERE

PASSO 3

INVIO DELLA DOMANDA

Una volta che hai compilato le domande di partecipazione puoi **procedere con l'invio**, cliccando sul tasto **"Salva Domanda"**

Elenco dei minori per i quali è possibile procedere con la domanda di partecipazione; per ogni minore verrà generata una domanda indipendente

Cognome	Nome	Codice Fiscale	Sexo	Data Nascita	Note	Turni/Scoti	Stato	Azioni
COGNOME	NOME	CODICE FISCALE	SESSO	DATA DI NASCITA				
						Turno priorità 1: 29/06 - 10/07 Sede Preferenziale: Q4 - OBBLIGO - ANNA FRANK Sede Opzionale: Q4 - OBBLIGO - CALVINO		
						Turno priorità 2: 13/07 - 24/07 Sede Preferenziale: Q4 - OBBLIGO - ANNA FRANK Sede Opzionale: NESSUNA SEDE OPZIONALE	Da inviare	Elimina Modifica
						Turno priorità 3: 27/07 - 07/08 Sede Preferenziale: Q4 - OBBLIGO - CALVINO Sede Opzionale: NESSUNA SEDE OPZIONALE		

Cliccare sul pulsante **Salva Domanda** per completare la Domanda di Partecipazione

◀ Indietro

Salva Domanda ▶

Invia la domanda di partecipazione spuntando la casella **"confermo"** e cliccando sul tasto **"Invia Domanda"**.

Confermo che i dati inseriti sono corretti e che intendo inviare la Domanda di Partecipazione ai Centri Estivi

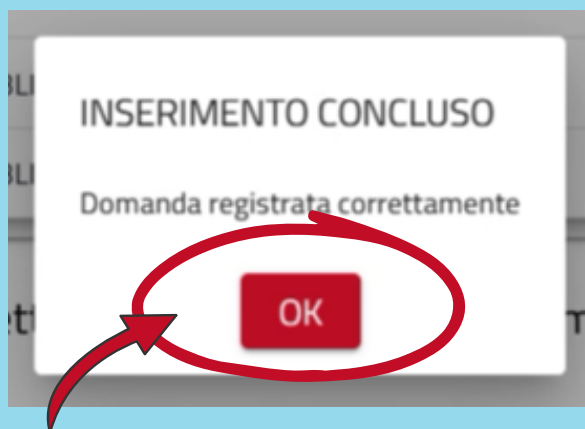
Confermo *

ATTENZIONE: dopo l'invio della domanda non sarà più possibile modificare i dati inseriti. Per correggere o integrare la domanda sarà necessario annullarla e procedere all'inserimento di una nuova domanda entro e non oltre i termini di scadenza riportati nel bando.

◀ Indietro

Invia Domanda ▶

Se l'inserimento è andato a buon fine comparirà questo messaggio:



Clicca sul tasto "OK" per concludere l'operazione e scarica la ricevuta.

Elenco Domande di Partecipazione presentate

In questo elenco sono presenti tutte le domande presentate, una per ogni minore. Per ogni domanda sono mostrate, tra gli altri dati, lo stato e le operazioni (ricevuta, annulla, rinuncia)

Codice	Data	Quartiere	Minore	Criteri	Turni scelti	Azioni
135333	19/03/2026 13:24	Quartiere 4	NOME E COGNOME DEL MINORE	<ul style="list-style-type: none">• Valore ISEE non dichiarato• Minore con due genitori lavoratori• Altri minori conviventi di età inferiore ai 3 anni non iscritti al nido• Altri minori conviventi di età oltre i 3 anni fino a 14 anni	Turno priorità 1: 29/06 - 10/07 Sede Preferenziale: Q4 - OBBLIGO - ANNA FRANK Sede Opzionale: Q4 - OBBLIGO - CALVINO Turno priorità 2: 24/08 - 04/09 Sede Preferenziale: Q4 - OBBLIGO - LOCCHI Sede Opzionale: Q4 - OBBLIGO - ANNA FRANK	Scarica ricevuta Annulla

ATTENZIONE! Ti ricordiamo che la domanda di partecipazione che hai appena presentato **NON è l'iscrizione ai centri estivi.**

Potrai effettuare l'iscrizione vera e propria ai centri estivi se dalle graduatorie risulterà che ti siano stati assegnati i turni che hai chiesto con la domanda.

Ricordati di controllare di tanto in tanto la pagina: <https://educazione.comune.fi.it/pagina/centri-estivi> dove vengono pubblicate le graduatorie

Per procedere all'iscrizione potrai seguire la guida dedicata alla consultazione delle graduatorie e all'iscrizione.

PASSO 4

ANNULLAMENTO DELLA DOMANDA

Se vuoi annullare la domanda di partecipazione o ti sei accorto di aver sbagliato la compilazione, puoi annullarla **clickando sul tasto "Annulla"**

Elenco Domande di Partecipazione presentate

In questo elenco sono presenti tutte le domande presentate, una per ogni minore. Per ogni domanda sono mostrate, tra gli altri dati, lo stato e le operazioni (ricevuta, annulla, rinuncia)

Codice	Data	Quartiere	Minore	Criteri	Turni scelti	Azioni
115133	19/03/2025 13:24	Quartiere 4	NOME E COGNOME DEL MINORE	<ul style="list-style-type: none">• Valore ISEE non dichiarato• Minore con due genitori lavoratori• Altri minori conviventi di età inferiore ai 3 anni• Altri minori conviventi di età oltre i 3 anni fino a 14 anni	<p>Turno priorità 1: 29/06 - 10/07</p> <p>Sede Preferenziale: Q4 - OBBLIGO - ANNA FRANK Sede Opzionale: Q4 - OBBLIGO - CALVINO</p> <p>Turno priorità 2: 24/08 - 04/09</p> <p>Sede Preferenziale: Q4 - OBBLIGO - LOCCHI Sede Opzionale: Q4 - OBBLIGO - ANNA FRANK</p>	Scarica ricevuta Annulla

Spunta la casella **"Confermo"** e clicca sul tasto **"Annulla Domanda"**

Riepilogo turni domanda di Partecipazione

Priorità	Turno	Sede Preferenziale	Sede Opzionale
1	29/06/2025 - 10/07/2025	Q4 - OBBLIGO - ANNA FRANK	Q4 - OBBLIGO - CALVINO
2	24/08/2025 - 04/09/2025	Q4 - OBBLIGO - LOCCHI	Q4 - OBBLIGO - ANNA FRANK

Confermo che intendo annullare la domanda di Partecipazione ai Centri Estivi

Confermo *

[Annulla Domanda](#)

Potrai presentare una nuova domanda solo fino alle ore 12:00 del 10 aprile seguendo queste istruzioni dall'inizio.