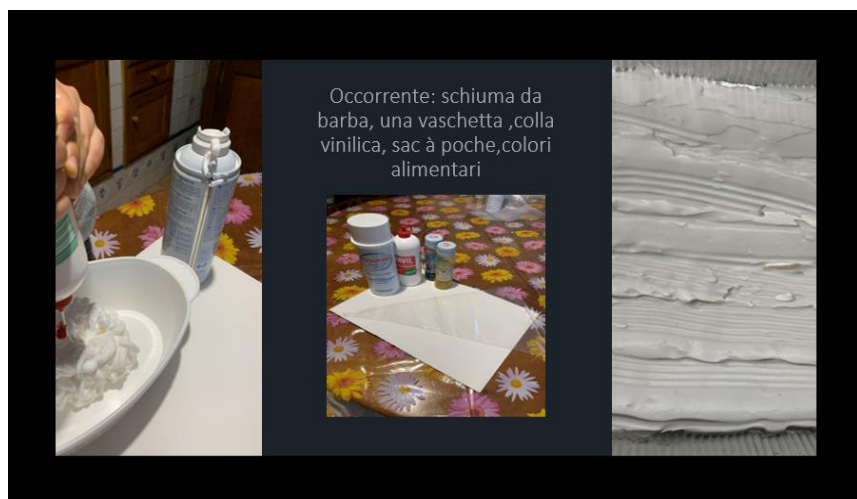


LA TANA DELL'ORSO

Giochiamo con la
schiuma da barba

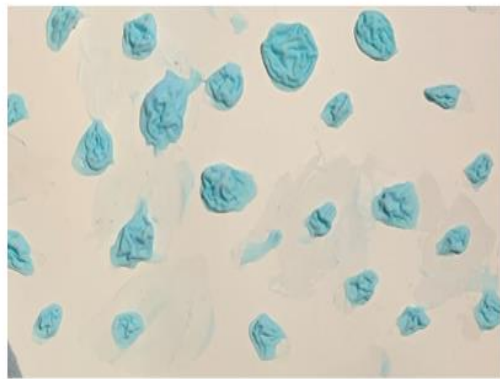

Laboratorio 5/10



Prendi un
contenitore metti
la schiuma da
barba, anche la
colla vinilica

Unisci ...

Aiutati con il cucchiaio, per mettere il composto dentro la sac à poche e chiudila in alto, con una molletta o prendi in prestito dalla mamma la pinza o clip per chiudere i biscotti. Ecco la tua penna speciale attento a non stringere troppo
...fai tanti puntini




Una volta riempito il foglio di puntini, non toccarli sono belli gonfi e si devono asciugare

- Dovrai aver pazienza, farlo asciugare, per un giorno ...
- Prima di continuare
- Ma sarà bello trasformare tanti puntini in uccellini



Una volta asciutto bene!! Con un pennarello nero, disegna un triangolo per fare un becco, uno per la coda ,le zampine se vuoi e tanti righini per fare i ramima puoi aggiungere quello che più ti piace



I bambini hanno fatto anche questi in ludoteca al laboratorio



Un regalo
per la
mamma

